



Affaldsløsninger til kommunale bygninger

- Se udendørs beholdere til affald i jeres bygning.
- Sådan placerer I affaldsbeholdere rigtigt.
- Se hvor tit de forskellige slags beholdere bliver tømt.
- Se andre tilbud I kan gøre brug af.



Kom godt fra start

Alle ønsker en affaldsløsning, der kører fra dag et. Overvej derfor følgende:

✓ Find det rigtige antal beholdere.

Afklar jeres behov, så I kan vælge de beholdere, der giver jer den kapacitet, I har brug for.

✓ Opfyld reglerne for skraldebilerne.

Adgangsvejen skal overholde en række krav, så skraldemanden nemt og hurtigt kan tømme affaldsbeholderne.

✓ Stil affaldsbeholderne samlet.

Beholderne til restaffald, glas, plast og metal samt papir og pap bør stå side om side, så man kan komme af med alt sit affald på én gang.

✓ Giv adgang for skraldemanden.

Hvis beholderne er låst inde, skal I tilmeldes Kredsløbs systemnøgleordning, så skraldemanden kan låse sig ind.

Vælg affaldsbeholdere til genanvendeligt affald



GLAS · PLAST · METAL

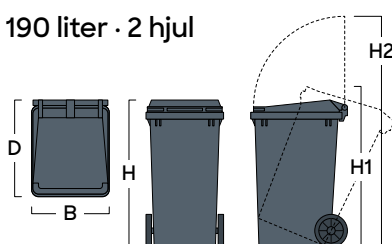


PAPIR · SMÅT PAP

Affaldsbeholdere på hjul til genanvendeligt affald

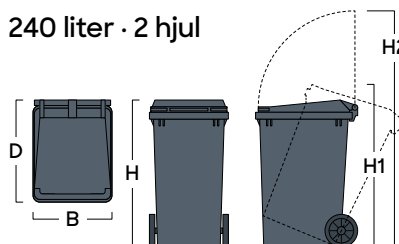


190 liter · 2 hjul



B: Bredde 57 cm
H: Højde 108 cm
D: Dybde 71 cm
H1: Højde ved tøjning 118 cm
H2: Højde med åbent låg 170 cm

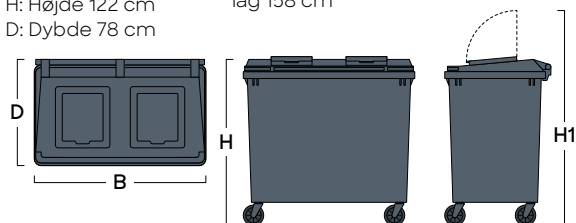
240 liter · 2 hjul



B: Bredde 58 cm
H: Højde 108 cm
D: Dybde 75 cm
H1: Højde ved tøjning 119 cm
H2: Højde med åbent låg 174 cm

660 liter · Glas, plast og metal · 4 hjul

B: Bredde 126 cm H: Højde 122 cm
H1: Højde med åbent låg 158 cm
D: Dybde 78 cm



Standard:

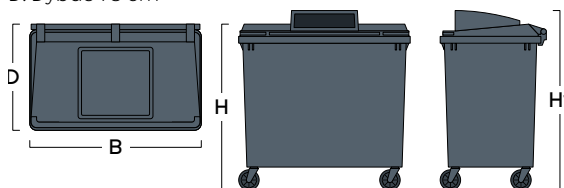
- "Låg-i-låg"-indkast, med smæklås.

Varianter:

- "Låg-i-låg"-indkast, uden smæklås.
- Låg uden indkast, med smæklås.
- Låg uden indkast, uden smæklås.

660 liter · Papir og småt pap · 4 hjul

B: Bredde 126 cm H: Højde 122 cm
H1: Højde inkl. indkast 136 cm
D: Dybde 78 cm



Standard:

- Låg med indkast, med smæklås.

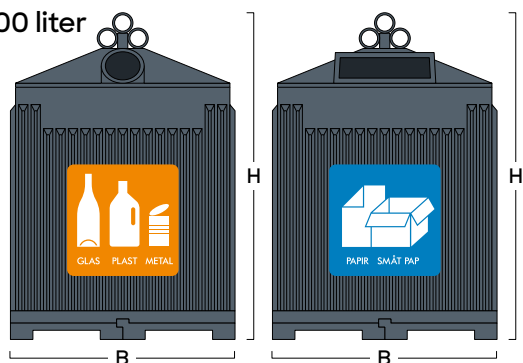
Varianter:

- Låg med indkast, uden smæklås.
- Låg uden indkast, med smæklås.
- Låg uden indkast, uden smæklås.

Kuber til genanvendeligt affald



1.800 liter



B: Bredde 110 cm H: Højde 160 cm D: Dybde 120 cm

Nedgravede beholdere til genanvendeligt affald



I kan etablere nedgravede beholdere på eget areal. I skal selv bekoste indkøb, etablering og vedligehold af beholderne. Kredslob står alene for tømningen af de nedgravede beholdere.

Læs mere om etablering af private nedgravede beholdere på

www.kredslob.dk/retningslinjer

Brug af offentlige nedgravede affaldsbeholdere

Kommunale institutioner, der ligger i områder med offentlige nedgravede beholdere, kan efter aftale benytte disse. Kontakt Kundeservice på tlf. 7788 1010.

Vælg affaldsbeholdere til restaffald



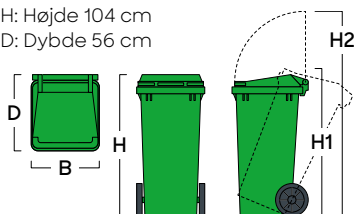
RESTAFFALD

Affaldsbeholdere på hjul til restaffald



130 liter · 2 hjul

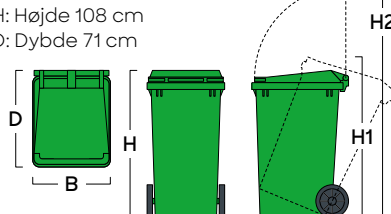
B: Bredde 50 cm
H: Højde 104 cm
D: Dybde 56 cm



H1: Højde ved tipning 112 cm
H2: Højde med åbent låg 153 cm

190 liter · 2 hjul

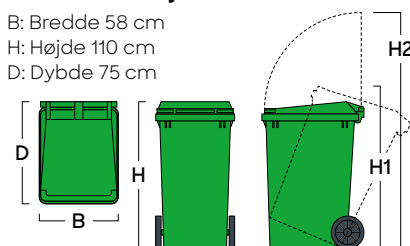
B: Bredde 57 cm
H: Højde 108 cm
D: Dybde 71 cm



H1: Højde ved tipning 118 cm
H2: Højde med åbent låg 170 cm

240 liter · 2 hjul

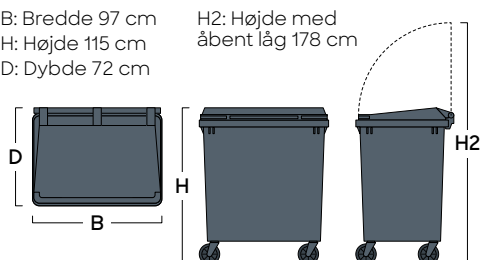
B: Bredde 58 cm
H: Højde 110 cm
D: Dybde 75 cm



H1: Højde ved tipning 119 cm
H2: Højde med åbent låg 174 cm

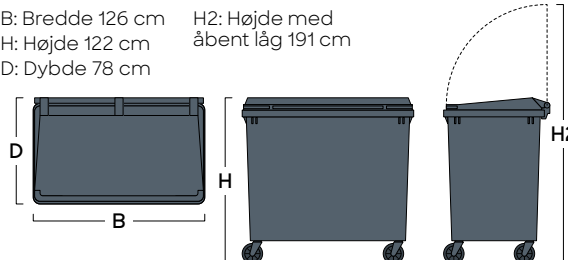
400 liter · 4 hjul

B: Bredde 97 cm
H: Højde 115 cm
D: Dybde 72 cm
H2: Højde med åbent låg 178 cm

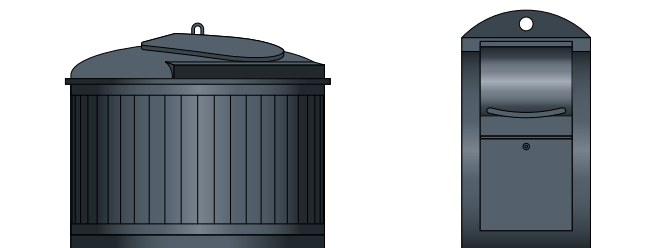


660 liter · 4 hjul

B: Bredde 126 cm
H: Højde 122 cm
D: Dybde 78 cm
H2: Højde med åbent låg 191 cm



Nedgravede beholdere til restaffald



I kan etablere nedgravede beholdere på eget areal. I skal selv bekoste indkøb, etablering og vedligehold af beholderne. Kredsløb står alene for tømningen af de nedgravede beholdere.

Læs mere om etablering af private nedgravede beholdere på

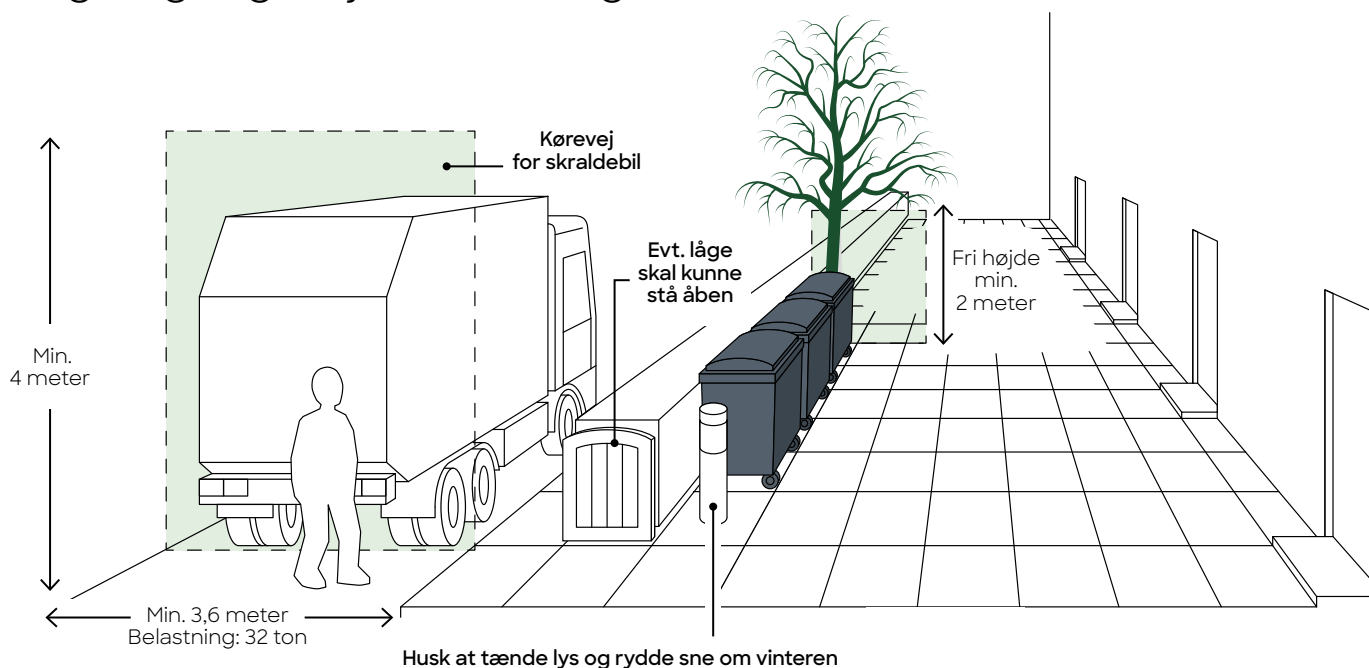
www.kredsløb.dk/retningslinjer

Brug af offentlige nedgravede affaldsbeholdere

Kommunale institutioner, der ligger i områder med offentlige nedgravede beholdere, kan efter aftale benytte disse. Kontakt Kundeservice på tlf. 7788 1010.

Sådan placerer I jeres beholdere

Krav til placering af affaldsbeholdere på hjul og adgangsvej for tømning



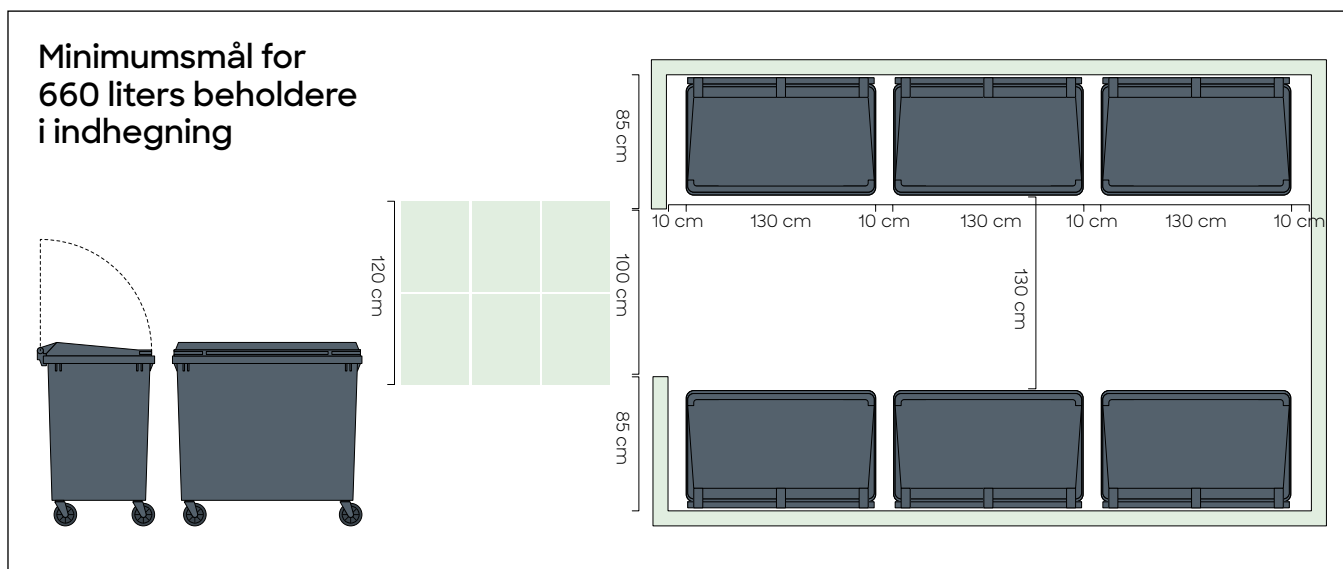
Generelt for en adgangsvej til affaldsbeholdere på hjul gælder, at:

- Bredden er mindst 1 meter for to-hjulede beholdere og 1,2 meter for fire-hjulede beholdere.
- Der er hårdt og fast underlag (ikke granitskærver, ral, græs-armeringer eller græs. Grus er kun acceptabelt, hvis det er meget fastkørt).

- Beholderen skal være frit tilgængelig på tømningdagen. Tænk over hvor der står for eksempel cykler og biler.
- Ved opstillingsstedet skal der være en fri bredde på 10 cm på hver side af beholderen.

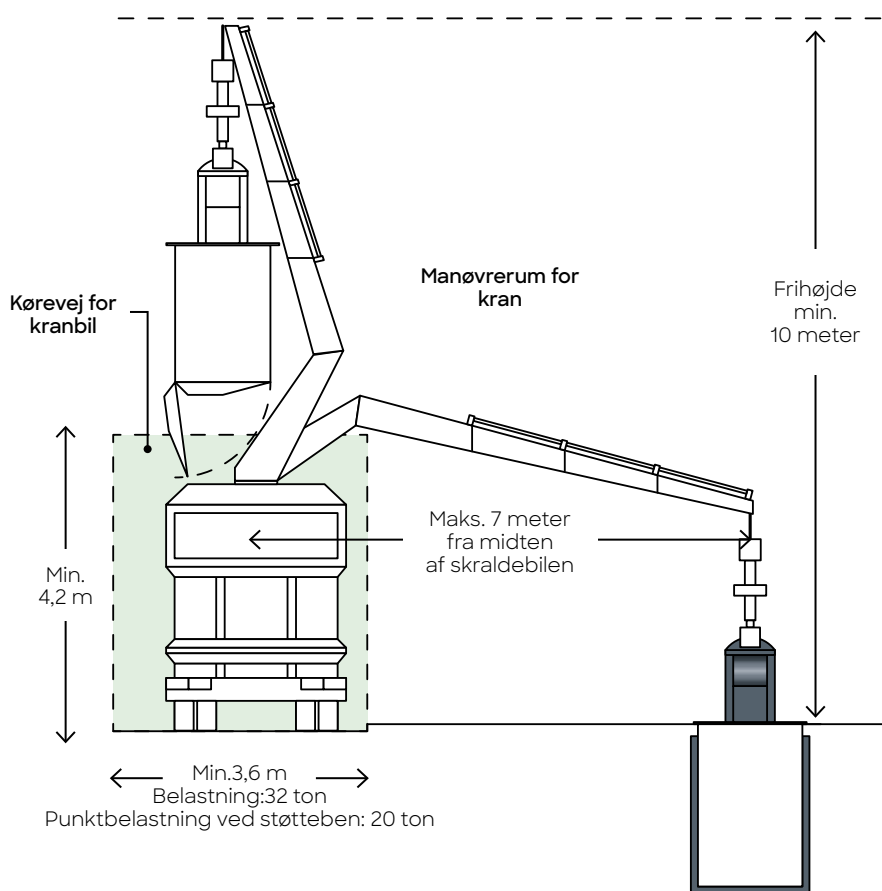
Alle kravene til en adgangsvej fremgår af "Regulativ for husholdningaffald", som du finder på www.kredslob.dk/adgangskrav.

Hvis kravene ikke kan overholdes, skal beholderen sættes frem til skel ved nærmeste kørevej.



Sådan placerer I jeres beholdere

Krav til placering af kuber og nedgravede beholdere



Kuber og nedgravede beholdere tømmes med en kranbil. Det stiller en række krav til opstillingen. Den endelige opstilling skal godkendes af Kredsløb. Der gælder samme regler for kuber og nedgravede beholdere.

- Der skal være god oversigt, og der må ikke være cykelsti eller parkering mellem beholder og kranbilen.
- Kranbilen skal kunne køre fra tømmestedet uden at bakke. Der skal evt. etableres en vendeplads efter Vejlovens regler for lastbiler op til 12 meter.
- Der skal være mindst 1 meter fra den enkelte dækplade til p-pladser og faste genstande som for eksempel lygtepæle og skure.
- Kørearealer skal kunne tåle tung trafik, op til 32 tons. Vær særligt opmærksom på etagedæk over P-kældre.
- Hvis der ikke er direkte adgang mellem kranbilen og kuben eller den nedgravede beholder, skal der for chaufføren etableres en godkendt direkte adgang.
- Beholderen skal være frit tilgængelig på tømnings-dagen. Der må f.eks. ikke ligge noget på dækpladen.
- Fri passage på 1 meter omkring det enkelte indkast.

Læs alt om krav til placering på www.kredsløb.dk/retningslinjer

Husk at opstillingen skal godkendes af Kredsløb.

Tømning

Affaldsbeholderne skal tømmes med fast mellemrum. Der er forskellige muligheder at vælge imellem afhængigt af hvilken type beholder, der er tale om.

Tømning af beholdere	Uge-tømning	14-dages tømning	4-ugers tømning	Sjældnere end 4 uger
Beholdere på hjul til restaffald	✓	✓	✗	✗
Beholdere på hjul til genanvendeligt	✗	✓	✓	✗
Nedgravede beholdere til restaffald	✓	✓	✗	✗
Kuber/nedgravede til genanvendeligt 1)	✗	✓	✓	✓

1) Dvs. kuber og private nedgravede beholdere til genanvendeligt affald.

Sådan får I de nye affaldsbeholdere

Bestilling af nye affaldsbeholdere sker i dialog mellem jeres kontaktperson og Kredsløb som en del af en koordineret proces i jeres magistratsafdeling. Her kan du se, hvornår det er jeres tur:

Hvornår implementeres affaldssorteringen?	2019				2020								2021
Magistratsafdeling:	Sep	Okt	Nov	Dec	Jan	Feb	Mar	Apr	Maj	Jun	Jul	Aug-Dec	Jan-Aug
Kultur og Borgerservice	■	■	■	■	■	■							
Teknik og Miljø		■	■	■	■	■							
Sundhed og Omsorg			■	■	■	■	■	■	■				
Sociale forhold og B beskæftigelse			■	■	■	■	■	■	■	■			
Børn og Unge	■	■	■	■	■	■	■	■	■	■	■	■	■

Dialog og planlægning
 Opstilling af beholdere inde og ude
 Sortering sættes i gang

Priser

Du finder de nyeste priser og takster for affaldsbeholdere og affaldsløsninger på www.kredsløb.dk/aak.

Øvrige affaldsordninger

Containere og makulering

Der kan bestilles beholdere og containere til:

- Makulering
- Stort pap
- Jern og Metal
- Stort brændbart
- Elektronik
- Indendørs træ
- Deponi

Containerne tømmes med faste intervaller. I kan også selv vælge at bestille tømning, når det passer jer. Der betales for leje, tømning og behandling af affaldet.

Se størrelser og tømmefrekvenser i taksterne på:

www.kredslob.dk/aak

For yderligere info og bestilling kontakt Kundeservice.

Genbrugsstationer

For at bruge genbrugsstationerne i Aarhus Kommune skal du betale enten et årsabonnement eller pr. gang via sms. Mange kommunale institutioner betaler allerede.

Læs mere om, hvordan I kommer i gang på:

www.kredslob.dk/erhverv-gen

Storskrald

Fra 1. januar 2020 bliver det også muligt for kommunale bygninger og institutioner at bestille afhentning af storskrald mod et gebyr.

For yderligere info og bestilling kontakt Kundeservice.

BATTERIER



Der er følgende muligheder for at aflevere batterier:

- Små mængder af batterier kan afleveres i en klar pose på låget af affaldsbeholderen. Husk knude på posen.
- Energipark Lisbjerg Farligt Affald tilbyder batteristandere og tønder med spændelåg.

Læs mere og lav en aftale på:

www.kredslob.dk/farligtaffald

- Benytter du offentlige nedgravede affaldsbeholdere, er der et særligt indkast til batterier.

FARLIGT AFFALD



Det er muligt at få afhentet farligt affald, som for eksempel lysstofrør, elpærer, maling, lak, lim, spraydåser, medicinsk affald, plantegifte og andre kemikalier.

Ordningen administreres af Energipark Lisbjerg Farligt Affald.

Læs mere om, hvordan du indgår en aftale om farligt affald på:

www.kredslob.dk/farligtaffald

Har I andre ordninger?

Hvis I har andre ordninger, der ikke dækkes af Kredslob, skal I fortsætte disse som private aftaler. For eksempel aftaler for organisk madaffald eller aftaler med Dansk Retursystem.

Håndtering af have-/naturaffald indgår fortsat i de eksisterende entreprenørkontrakter for vedligehold af grønne arealer, og disse kontrakter skal I fortsat benytte.

